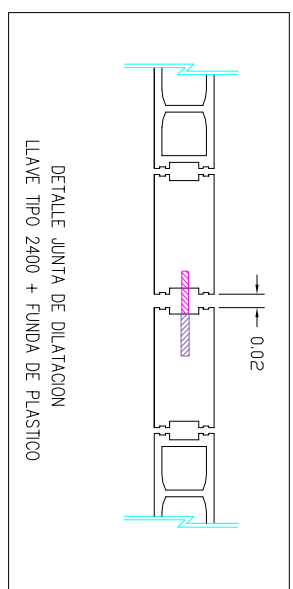
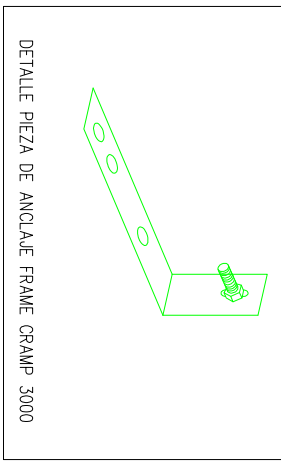


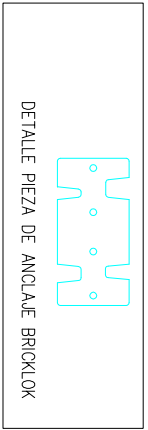
BRICKFORCE LATICCE MESH




DETALLE JUNTA DE DILATACION  
LLAVE TIPO 2400 + FUNDA DE PLASTICO



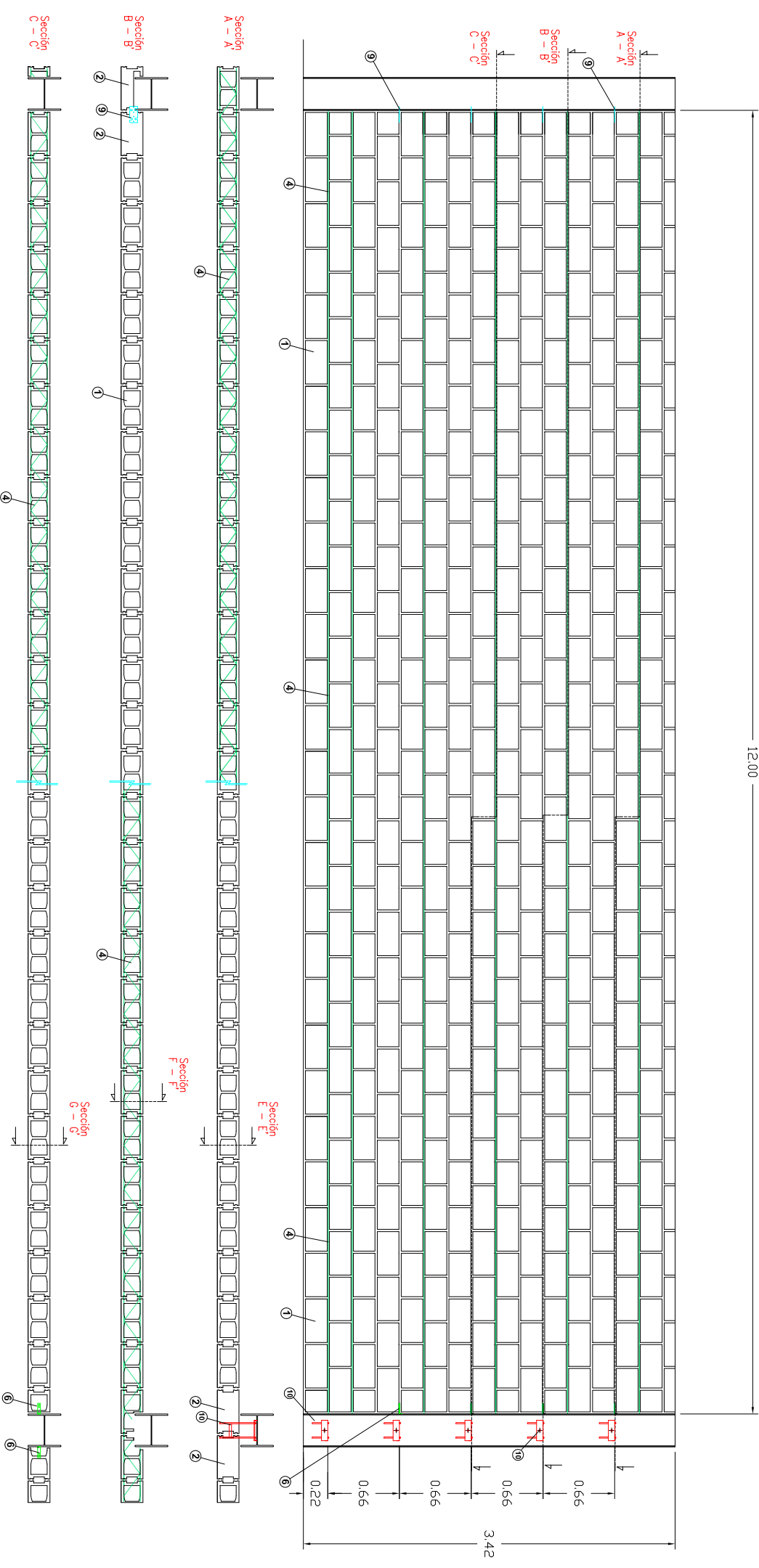
DETALLE PIEZA DE ANCLAJE FRAME CRAMP 3000



DETALLE PIEZA DE ANCLAJE BRICKLOK



DETALLE PIEZA DE ANCLAJE CONECTOR MF



**LEYENDA**

- 1.- Bloque de hormigón hueco de dimensiones 40x20x20 cm.
- 2.- Bloque de hormigón tapado de dimensiones 40x20x20 cm.
- 3.- Mortero de cemento M-5
- 4.- Armadura Brickforce Laticce Mesh GBFL40W150
- 5.- Llave de junta de dilatación de 200mm de longitud tipo 2400 + funda de plástico
- 6.- Pieza de anclaje Frame Cramp 3000.
- 7.- Pieza de anclaje Pos-L-Tie de 76 mm de longitud.
- 8.- Pieza de anclaje Pos-L-Tie de 102 mm de longitud.
- 9.- Pieza de anclaje Bricklok.
- 10.- Pieza de anclaje Conector MF.

**REPERCUSION DE LAS PIEZAS POR m2**


- m. Armadura Brickforce Laticce Mesh GBFL40W150 1.75 m/m<sup>2</sup>
- Ud. Llave de junta de dilatación de 200mm de longitud tipo 2400 + funda de plástico. 0.15 Ud. /m<sup>2</sup>
- Ud. Pieza de anclaje Conector MF 0.24 Ud. /m<sup>2</sup>
- Ud. Pieza de anclaje Bricklok 0.24 Ud. /m<sup>2</sup>
- Ud. Pieza de anclaje Frame Cramp 3000 0.24 Ud. /m<sup>2</sup>
- Ud. Gancho de dintel GAN200x200 4.16 Ud. /m dintel

- PARA LUCES SUPERIORES A LAS INDICADAS EN LOS PLANOS DE DETALLE DISPONER PERIL LAMINADO  
 2 UPN/HEB CONTRAVIENTO  
 -DISPONER ARMADURA BRICKFORCE LATICCE MESH EN LAS DOS PRIMERAS HILADAS DE BLOQUE.  
 -LAS UNIONES EN ESQUINA Y EN T SE CONSIDERAN COMO PILASTRAS CONTRAVIENTO SIN CONTINUIDAD.  
 -NO SE REQUIERE EL MACIZADO DE LOS BLOQUES SALVO EN AQUELLOS CASOS QUE EL MURO REQUIERA ABSORBER ESFUERZOS A COMPRESION

**EL PRESENTE DOCUMENTO NO SERÁ VÁLIDO SIN LA APROBACIÓN  
 EXPRESA DE LA DIRECCIÓN FACULTATIVA.**

**EDING APS S.L.**

**SISTEMA EDIVENT**



Antiga Santa Seneit C-ús, bajo  
**VALENCIA**  
 Tel.: 96 337 92 40 Fax.: 96 337 92 41  
 E-Mail: info@edingaps.com

|                   |        |          |          |          |
|-------------------|--------|----------|----------|----------|
| CLIENTE O EMPRESA |        |          |          |          |
| OBRA              |        |          |          |          |
| FECHA             | ESCALA | COTAS EN | DIBUJADO | COMPROB. |
| REALIZADO EL      | SE     |          |          | PLANO    |
| CORREGIDO EL      |        |          |          | 03       |
| ANULADO EL        |        |          |          |          |